


Tabelas Comissionamento

Plano Essencial

válido a partir de 17/03/25

Índice - Administradoras

Selecione uma administradora para ver a tabela



Banco do Brasil



Bradesco



Canopus



Chevrolet



CNP




Cons VW



Disal



Embracon




Eutbem



Itaú



Porto Seguro



Poupex



Randon



Recon



Rodobens




Santander



Servopa



Tradição



Zema

Banco do Brasil

Voltar ao índice



Demais Segmentos

Produção no mês	% remuneração	1a parcela	2a parcela	3a parcela	4a parcela	5a parcela	6a parcela
abaixo de R\$ 999 mil	3,00%	0,42%	0,42%	0,42%	0,62%	0,72%	0,40%
R\$ 1 a R\$ 4,9 milhões	3,20%	0,42%	0,42%	0,44%	0,76%	0,76%	0,40%
R\$ 5 a R\$ 9,9 milhões	3,30%	0,42%	0,42%	0,50%	0,78%	0,78%	0,40%
R\$ 10 a R\$ 14,9 milhões	3,45%	0,42%	0,42%	0,56%	0,80%	0,80%	0,0045
Acima de R\$ 15 milhões	3,60%	0,45%	0,45%	0,59%	0,83%	0,83%	0,0045

Segmento imóvel com prazo até 180 meses

Produção no mês	% remuneração	1a parcela	2a parcela	3a parcela	4a parcela	5a parcela	6a parcela	7a parcela	8a parcela	9a parcela
abaixo de R\$ 999 mil	3,00%	0,260%	0,260%	0,260%	0,260%	0,260%	0,460%	0,460%	0,460%	0,320%
R\$ 1 a R\$ 4,9 milhões	3,20%	0,260%	0,260%	0,260%	0,260%	0,360%	0,480%	0,480%	0,480%	0,360%
R\$ 5 a R\$ 9,9 milhões	3,30%	0,260%	0,260%	0,260%	0,260%	0,410%	0,490%	0,490%	0,490%	0,380%
R\$ 10 a R\$ 14,9 milhões	3,45%	0,260%	0,260%	0,260%	0,260%	0,460%	0,500%	0,500%	0,500%	0,450%
Acima de R\$ 15 milhões	3,60%	0,260%	0,260%	0,260%	0,300%	0,520%	0,520%	0,520%	0,520%	0,440%

Segmento imóvel com prazo superior até 181 meses

Produção no mês	% remuneração	1a parcela	2a parcela	3a parcela	4a parcela	5a parcela	6a parcela	7a parcela	8a parcela	9a parcela	10a parcela	11a parcela	12a parcela	13a parcela	14a parcela	15a parcela	16a parcela	17a parcela	18a parcela	19a parcela	20a parcela
abaixo de R\$ 999 mil	3,00%	0,100%	0,100%	0,100%	0,100%	0,100%	0,100%	0,100%	0,100%	0,100%	0,100%	0,200%	0,200%	0,200%	0,200%	0,200%	0,200%	0,200%	0,200%	0,200%	0,200%
R\$ 1 a R\$ 4,9 milhões	3,20%	0,110%	0,110%	0,110%	0,110%	0,110%	0,110%	0,110%	0,110%	0,110%	0,110%	0,210%	0,210%	0,210%	0,210%	0,210%	0,210%	0,210%	0,210%	0,210%	0,210%
R\$ 5 a R\$ 9,9 milhões	3,30%	0,110%	0,110%	0,110%	0,110%	0,110%	0,110%	0,110%	0,110%	0,110%	0,110%	0,210%	0,210%	0,210%	0,210%	0,210%	0,210%	0,210%	0,210%	0,210%	0,310%
R\$ 10 a R\$ 14,9 milhões	3,45%	0,120%	0,120%	0,120%	0,120%	0,120%	0,120%	0,120%	0,120%	0,120%	0,120%	0,220%	0,220%	0,220%	0,220%	0,220%	0,220%	0,220%	0,220%	0,220%	0,270%
Acima de R\$ 15 milhões	3,60%	0,130%	0,130%	0,130%	0,130%	0,130%	0,130%	0,130%	0,130%	0,130%	0,130%	0,230%	0,230%	0,230%	0,230%	0,230%	0,230%	0,230%	0,230%	0,230%	0,230%

Bradesco

[Voltar ao índice](#)



BENS IMÓVEIS	COMISSÃO	Parcela	1	2	3	4	5	6	7	8	Total	
	3,00%	Repasse	0,3000%	0,3000%	0,3000%	0,3000%	0,3000%	0,3000%	0,5000%	0,5000%	0,5000%	3,00%
		Estorno	80%	80%	80%	80%	80%	80%	80%	80%	80%	

AUTOMÓVEIS	COMISSÃO	Parcela	1	2	3	4	5	6	Total
	3,00%	Repasse	0,4000%	0,4000%	0,4000%	0,4700%	0,6667%	0,6667%	3,00%
		Estorno	80%	75%	70%	65%	60%	55%	

Canopus

[Voltar ao índice](#)



BENS IMÓVEIS	COMISSÃO	Parcela	1	2	3	4	5	6	7	8	9	10	11	12	Total	
	3,50%	Repasse	1,000%	0,500%	0,500%	0,500%									1,000%	3,50%
		Estorno														

MOTOCICLETAS	COMISSÃO	Parcela	1	2	3	4	5	Total
	3,50%	Repasse	1,000%	0,500%	0,500%	1,000%	0,500%	3,50%
		Estorno						

PESADOS	COMISSÃO	Parcela	1	2	3	4	5	6	7	8	9	10	11	12	Total	
	3,50%	Repasse	1,000%	0,500%	0,500%	0,500%									1,000%	3,50%
		Estorno														

SERVIÇOS	COMISSÃO	Parcela	1	2	3	4	5	Total
	3,50%	Repasse	1,000%	0,500%	0,500%	1,000%	0,500%	3,50%
		Estorno						

AUTOMÓVEIS	COMISSÃO	Parcela	1	2	3	4	5	6	7	8	9	10	11	12	Total	
	3,50%	Repasse	1,000%	0,500%	0,500%	0,500%									1,000%	3,50%
		Estorno														

Chevrolet

[Voltar ao índice](#)



Faixa de Venda - No Cota	1-49	50-119	>=120	comissão Seguro
Faixa de Venda - Em valor R\$	75000	3750000	9000000	vida todas as faixas
1a parcela	1,0%	1,50%	1,50%	0,40%
2a parcela				
3a parcela	0,50%	0,50%	0,50%	
4a parcela	0,50%	0,50%	0,50%	
5a parcela	0,50%	0,50%	0,50%	
6a parcela	0,50%	0,50%		
7a parcela			0,50%	
8a parcela			0,50%	
9a parcela				
10a parcela				
11a parcela				
12a parcela	1%	1%	1%	0,10%
Total Comissão	0,04	0,045	0,05	0,005
Bônus de Entrega	0,01	0,01	0,01	
Total Comissão (+seguro+Bônus)	0,055	0,06	0,065	
O % de reversão incide sobre o valor pago de acordo com a quantidade de parcelas pagas	1	50%	50%	50%
	2	40%	50%	50%
	3	30%	50%	50%
	4	30%	50%	50%
	5			50%

CNP

[Voltar ao índice](#)



BENS IMÓVEIS	COMISSÃO	Parcela	1	2	3	4	5	6	7	8	9	10	11	12	Total
Pesados Automóveis	3,00%	Repasse	0,1533%	0,1533%	0,1533%	0,1533%	0,1533%	0,2333%	0,3333%	0,3333%	0,3333%	0,3333%	0,3333%	0,3333%	3,00%
		Estorno													
Parcela reduzida	COMISSÃO	Parcela	1	2	3	4	5	6	7	8	9	10	11	12	Total
-Imóveis, Automóveis, Pesado	3,00%	Repasse	0,1200%	0,1200%	0,1200%	0,1200%	0,1200%	0,2000%	0,3000%	0,3000%	0,3000%	0,3000%	0,0000%	1,0000%	3,00%
		Estorno	50,00%	50,00%	50,00%	50,00%	50,00%	50,00%	50,00%	50,00%					

Cons VW

[Voltar ao índice](#)

Consórcio
Nacional Volkswagen
com a Embracon



AUTOMÓVEIS	COMISSÃO	Parcela	1	2	3	4	5	6	Total	
	3,00%	Repasse	0,500%	0,500%	0,500%	0,500%	0,500%	0,500%	0,500%	3,00%
		Estorno	65,000%	32,500%	21,667%	16,250%	13,000%	10,833%		

PESADOS	COMISSÃO	Parcela	1	2	3	4	5	6	Total	
	3,00%	Repasse	0,500%	0,500%	0,500%	0,500%	0,500%	0,500%	0,500%	3,00%
		Estorno	65,000%	32,500%	21,667%	16,250%	13,000%	10,833%		

Disal

[Voltar ao índice](#)



AUTOMÓVEIS	COMISSÃO	Parcela	1	2	3	4	5	6	7	Total
	5,00%	Repasse	1,500%		1,00%		1,00%	0,500%	1,00%	5,00%
	Estorno	60%								



TABELA NACIONAL Select Mais "SM" Imóvel - 100k a 500k TABELA NACIONAL Select Mais "SM" Imóvel - 600k a 1.2MM TABELA IMÓVEL ATÉ 240 MIL "BI1" Imóvel até 240 Mil - 100k a 240k TABELA IMÓVEL ACIMA 250 MIL "BI2" - 250k a 500k TABELA IMÓVEL ACIMA 600 MIL "BI2" - 600k a 1.2MM Tabela SM Agibank "SMA" Imóvel - GRUPO 8001 - 120k a 220k Tabela Select Smart "TSS" Imóvel - Exclusiva para o Grupo 7084 - 120k a 220k Tabela PAN "P01" Imóvel - 200 a 400 Mil - GRUPO 8025 - 200k a 400k Tabela PAN "P03" Imóvel -150 a 300 Mil - GRUPO 8029 - 150k a 300k	IMÓVEL	COMISSÃO	Parcela	1	2	3	4	5	6	Total				
		3,00%	Repasse	1,00%	0,50%	1,00%	0,50%			3,00%				
			Estorno	50,00%	33,33%	20,00%	16,67%	16,67%	16,67%					
PARCERIA NAC B ATE 240 "PB1" Imóvel - 100k a 240k PARCERIA NAC B ACIMA 250 "PB2" Imóvel - 250 a 500k ESTENDIDO - TABELA PARCELINHA IMÓVEL "TP" - 120K a 600K ESTENDIDO - TABELA ESTENDIDO PRIME - TEP - 600K a 1.2MM	IMÓVEL	COMISSÃO	Parcela	1	2	3	4	5	6	7	8	9	10	Total
		3,00%	Repasse	0,30%	0,30%	0,20%	0,20%	0,20%	0,20%	0,40%	0,40%	0,40%	0,40%	3,00%
			Estorno											
Imóvel - Select Estendido - PSE - 120k a 600k SELECT ESTENDIDO PRIME - SEP - 600k a 1.2MM	IMÓVEL	COMISSÃO	Parcela	1	2	3	4	5	6	7	8	Total		
		3,50%	Repasse	1,00%	0,50%	0,50%	0,50%				1,00%	3,50%		
			Estorno	100,00%	66,67%	50,00%	40,00%	40,00%	40,00%	40,00%	28,57%			
TABELA B AUTO "BA" Automóvel - 45k a 180k TABELA AUTO B + "ABM" Automóvel - 45k a 180k Plano Select Mais "SM" Automóvel - 45k a 180k Tabela Select Smart "TSS" Auto - 45k a 180k	AUTOMÓVEL	COMISSÃO	Parcela	1	2	3	4	5	6	Total				
		3,00%	Repasse	1,00%	0,50%	1,00%	0,50%			3,00%				
			Estorno	50,00%	33,33%	20,00%	16,67%	16,67%	16,67%					
TABELA ESTENDIDO AUTO "APE" ANTEC 12X - 45k a 180k	AUTOMÓVEL	COMISSÃO	Parcela	1	2	3	4	5	6	7	8	9	10	Total
		3,00%	Repasse	0,30%	0,30%	0,20%	0,20%	0,20%	0,20%	0,40%	0,40%	0,40%	0,40%	3,00%
			Estorno											
ESTENDIDO SELECT AUTO "ASE" 2% na primeira parcela - 45k a 180k	AUTOMÓVEL	COMISSÃO	Parcela	1	2	3	4	5	6	7	8	Total		
		3,50%	Repasse	1,00%	0,50%	0,50%	0,50%				1,00%	3,50%		
			Estorno	100,00%	66,67%	50,00%	40,00%	40,00%	40,00%	40,00%	28,57%			
Tabela Pesados "PC2" - 200k a 400k Tabela Pesados sem antecipação_PSR - 200k a 400k Tabela Nacional "MB" Motocicleta até 30 mil - 15k a 30k Tabela Nacional "B" Consórcio Presente - 15k a 30k	PESADOS MOTOS SERVIÇOS	COMISSÃO	Parcela	1	2	3	4	5	6	Total				
		3,00%	Repasse	1,00%	0,50%	1,00%	0,50%			3,00%				
			Estorno	50,00%	33,33%	20,00%	16,67%	16,67%	16,67%					
Tabela Pesados Linear "TPL" - 150k a 300k	PESADOS MOTOS SERVIÇOS	COMISSÃO	Parcela	1	2	3	4	5	6	7	8	9	10	Total
		3,00%	Repasse	0,30%	0,30%	0,20%	0,20%	0,20%	0,20%	0,40%	0,40%	0,40%	0,40%	3,00%
			Estorno											

Eutbm

[Voltar ao índice](#)



SERVIÇOS	COMISSÃO	Parcela	1	2	3	4	5	6	Total
	3,12%	Repasse		0,975%	0,975%	0,65%	0,52%		
	Estorno		50%	50%	50%	50%	50%	50%	

Itaú

[Voltar ao índice](#)



BENS IMÓVEIS	COMISSÃO	Parcela	1	2	3	4	5	6	7	8	Total	
	3,00%	Repasse	0,300%	0,300%	0,300%	0,300%	0,300%	0,300%	0,500%	0,500%	0,500%	3,00%
		Estorno	80%	80%	80%	80%	80%	80%	80%	80%	80%	

BENS IMÓVEIS (Bem igual ou superior a R\$ 400.000,00 com Prazos entre 180 e 240 meses)	COMISSÃO	Parcela	1	2	3	4	5	6	7	8	9	10	Total	
	3,00%	Repasse	0,200%	0,200%	0,200%	0,200%	0,200%	0,200%	0,400%	0,400%	0,400%	0,400%	0,400%	3,00%
		Estorno	80%	80%	80%	80%	80%	80%	80%	80%	80%	80%	80%	

AUTOMÓVEIS	COMISSÃO	Parcela	1	2	3	4	Total
	3,00%	Repasse	0,500%	0,500%	1,000%	1,000%	3,00%
		Estorno	80%	80%	80%	60%	

BENS IMÓVEIS PARCELA REDUZIDA	COMISSÃO	Parcela	1	2	3	4	5	6	7	8	9	10	11	12	13	Total	
	3,00%	Repasse	0,2000%	0,2000%	0,2000%	0,2000%	0,2000%	0,2000%	0,2000%	0,2000%	0,2000%	0,2000%	0,2000%	0,3333%	0,3333%	0,3334%	3,000000%
		Estorno	80%	80%	80%	80%	80%	80%	80%	80%	80%	80%	80%	80%	80%	80%	

Porto Seguro

[Voltar ao índice](#)



BENS IMÓVEIS (com ou sem meia parcela)	COMISSÃO	Parcela	1	2	3	4	5	6	Total	
	3,00%	Repasse	0,4000%	0,4000%	0,4000%	0,4700%	0,6667%	0,6667%		3,00%
		Estorno								

MOTOCICLETAS	COMISSÃO	Parcela	1	2	3	4	5	6	Total	
	3,00%	Repasse	0,4000%	0,4000%	0,4000%	0,4700%	0,6667%	0,6667%		3,00%
		Estorno								

MÁQUINAS E EQUIPAMENTOS	COMISSÃO	Parcela	1	2	3	4	5	6	Total	
	3,00%	Repasse	0,4000%	0,4000%	0,4000%	0,4700%	0,6667%	0,6667%		3,00%
		Estorno								

OUTROS BENS MÓVEIS	COMISSÃO	Parcela	1	2	3	4	5	6	Total	
	3,00%	Repasse	0,4000%	0,4000%	0,4000%	0,4700%	0,6667%	0,6667%		3,00%
		Estorno								

PESADOS	COMISSÃO	Parcela	1	2	3	4	5	6	Total	
	3,00%	Repasse	0,4000%	0,4000%	0,4000%	0,4700%	0,6667%	0,6667%		3,00%
		Estorno								

AUTOMÓVEIS	COMISSÃO	Parcela	1	2	3	4	5	6	Total	
	3,00%	Repasse	0,4000%	0,4000%	0,4000%	0,4700%	0,6667%	0,6667%		3,00%
		Estorno								

Poupex

[Voltar ao índice](#)



IMÓVEL	COMISSÃO	Parcela	1	2	3	4	5	Total
	1,30%	Repasse	0,26%	0,26%	0,26%	0,26%	0,26%	1,30%
		Estorno						

AUTOMÓVEIS	COMISSÃO	Parcela	1	2	3	4	5	Total
	1,30%	Repasse	0,26%	0,26%	0,26%	0,26%	0,26%	1,30%
		Estorno						

MOTO	COMISSÃO	Parcela	1	2	3	4	5	Total
	1,30%	Repasse	0,26%	0,26%	0,26%	0,26%	0,26%	1,30%
		Estorno						

Randon

[Voltar ao índice](#)



PARCELA INTEGRAL																	
IMÓVEIS, VEÍCULOS, MICRO-ÔNIBUS/MINIÔNIBUS e CAMINHÕES,	COMISSÃO	Parcela	1	2	3	4	5	6	7	8	9	10	11	12	CONTEMPLAÇÃO	Total	
	3,00%	Repasse		0,500%	0,500%	0,500%	0,500%	0,500%							0,500%	0,000%	3,00%
		Estorno		80,00%	70,00%	65,00%	60,00%	60,00%	55,00%	45,00%	40,00%						
PARCELA 60 a 99%																	
IMÓVEIS, VEÍCULOS, MICRO-ÔNIBUS/MINIÔNIBUS e CAMINHÕES,	COMISSÃO	Parcela	1	2	3	4	5	6	7	8	9	10	11	12	CONTEMPLAÇÃO	Total	
	3,00%	Repasse		0,500%	0,500%	0,500%	0,400%	0,400%							0,500%	0,200%	3,00%
		Estorno		80,00%	70,00%	65,00%	60,00%	60,00%	55,00%	45,00%	40,00%						
PARCELA Abaixo 59%																	
IMÓVEIS, VEÍCULOS, MICRO-ÔNIBUS/MINIÔNIBUS e CAMINHÕES,	COMISSÃO	Parcela	1	2	3	4	5	6	7	8	9	10	11	12	CONTEMPLAÇÃO	Total	
	3,00%	Repasse		0,500%	0,250%	0,250%			0,250%	0,250%					0,500%	1,000%	3,00%
		Estorno		80,00%	70,00%	65,00%	60,00%	60,00%	55,00%	45,00%	40,00%						

Recon

[Voltar ao índice](#)



Imovel	COMISSÃO	Parcela	1	2	3	4	5	6	7	8	Total
	3,00%	Repasse	0,375%	0,375%	0,375%	0,375%	0,375%	0,375%	0,375%	0,375%	0,375%
		Estorno	50%	50%	50%	50%	50%	50%			

AUTO, MOTO, SERVICO	COMISSÃO	Parcela	1	2	3	4	5	6	7	8	9	10	Faturamento	Total
	4,50%	Repasse	1,000%	0,000%	0,500%	0,500%	0,500%					0,500%	0,500%	1,000%
		Estorno	50%	50%	50%									

Rodobens

[Voltar ao índice](#)



AUTOMÓVEIS	COMISSÃO	Parcela	1	2	3	4	5	Total	
	3,00%	Repasse	2,00%		0,500%			0,50%	3,00%
		Estorno	60,0000%	60,0000%	53,2000%	40,0000%	28,6667%		

CAMINHÕES	COMISSÃO	Parcela	1	2	3	4	5	CONTEMPLAÇÃO	Total	
	2,00%	Repasse	1,00%						1,000%	2,00%
		Estorno	83,0000%	83,0000%	56,0000%	49,0000%				

MOTO, SERVIÇO	COMISSÃO	Parcela	1	2	3	4	5	Total	
	3,00%	Repasse	0,75%	0,75%		0,75%	0,75%		3,00%
		Estorno	100,0000%	80,0000%	80,0000%	63,3333%	28,6667%		



	COMISSÃO	Parcela	1	2	3	4	5	6	Total
	BENS IMÓVEIS prazo original maior 180 meses	3,00%	Repasse	0,4000%	0,4000%	0,4000%	0,4700%	0,6667%	0,6667%
	Estorno		50%	50%	40%	40%	40%	40%	
	COMISSÃO	Parcela	1	2	3	4	5	6	Total
	BENS IMÓVEIS prazo original até 180 meses	3,00%	Repasse	0,5000%	0,5000%	1,0000%	1,0000%		
	Estorno		50%	50%	40%	40%	20%	20%	
	COMISSÃO	Parcela	1	2	3	4	5	6	Total
	PESADOS	3,00%	Repasse	0,5000%	0,5000%	1,0000%	1,0000%		
	Estorno		50%	50%	40%	40%	20%	20%	
	COMISSÃO	Parcela	1	2	3	4	5	6	Total
	SERVIÇOS	3,00%	Repasse	0,5000%	0,5000%	1,0000%	1,0000%		
	Estorno		50%	50%	40%	40%	20%	20%	
	COMISSÃO	Parcela	1	2	3	4	5	6	Total
	AUTOMÓVEIS	3,00%	Repasse	0,5000%	0,5000%	1,0000%	1,0000%		
	Estorno		50%	50%	40%	40%	20%	20%	



BENS IMÓVEIS	COMISSÃO	Parcela	1	2	3	4	5	6	7	8	9	10	11	12	Total
	3,50%	Repasse	1,000%		0,500%	0,500%		0,500%				0,500%			0,500%
	Estorno	100%	100%	67%	50%	25,0%	20,0%	20,0%	20,0%	20,0%	16,7%				

AUTOMÓVEIS	COMISSÃO	Parcela	1	2	3	4	5	6	7	8	9	10	11	12	Total
	3,00%	Repasse	1,000%		1,300%		0,700%								
	Estorno	100%	100%	43%	43%	33%	33%								

MEIA PARCELA

BENS IMÓVEIS (MEIA PARCELA)	COMISSÃO	Parcela	1	2	3	4	5	6	7	8	9	10	11	12	FATURAMENTO DO BEM	Total
	3,50%	Repasse	0,500%		0,250%	0,250%		0,250%				0,250%			0,250%	1,750%
	Estorno	100%	100%	67%	50%	25,0%	20,0%	20,0%	20,0%	20,0%	16,7%					

AUTOMÓVEIS (MEIA PARCELA)	COMISSÃO	Parcela	1	2	3	4	5	6	7	8	9	10	11	12	FATURAMENTO DO BEM	Total
	3,00%	Repasse	0,500%		0,650%		0,350%									1,500%
	Estorno	100%	100%	43%	43%	33%	33%									

Tradição

[Voltar ao índice](#)



AUTOMÓVEIS	COMISSÃO	Parcela	1	2	3	4	5	6	7	8	9	10	Total
	4,00%	Repasse	0,500%	0,500%			0,500%	0,500%	0,500%	0,500%	0,500%	0,500%	4,00%
		Estorno											

PESADOS	COMISSÃO	Parcela	1	2	3	4	5	6	7	8	9	10	Total
	4,00%	Repasse	0,500%	0,500%			0,500%	0,500%	0,500%	0,500%	0,500%	0,500%	4,00%
		Estorno											

SERVIÇOS	COMISSÃO	Parcela	1	2	3	4	5	6	7	8	9	10	Total
	4,00%	Repasse	0,500%	0,500%			0,500%	0,500%	0,500%	0,500%	0,500%	0,500%	4,00%
		Estorno											

IMÓVEIS	COMISSÃO	Parcela	1	2	3	4	5	6	7	8	9	10	11	12	13	14	Total
	4,00%	Repasse	0,300%	0,300%	0,300%	0,300%				0,200%	0,400%	0,400%	0,400%	0,400%	0,400%	0,400%	0,200%
		Estorno															

Zema

[Voltar ao índice](#)



BENS IMÓVEIS	COMISSÃO	Parcela	1	2	3	4	5	6	7	8	9	10	Total	
	4,00%	Repasse	0,500%	0,500%				0,500%	0,500%	0,500%	0,500%	0,500%	0,500%	4,00%
		Estorno												

AUTOMÓVEIS	COMISSÃO	Parcela	1	2	3	4	5	Total
	4,00%	Repasse	0,50%	0,50%	1,00%	1,00%	1,00%	4,00%
		Estorno						

Tabelas Comissionamento

Plano Essencial

válido a partir de 17/03/25